



CONGRESO

ESTADO DE MÉXICO



INESLE

INSTITUTO
DE ESTUDIOS
LEGISLATIVOS

120. Zumpahuacán





Porcentaje de la población
total del Estado:

0.11%

(peso estatal)

Posición respecto al número de
habitantes:

97/125

(lugar estatal)

Población

18,833

personas

Hombres

9,088

48.3%

Mujeres

9,745

51.7%

Pirámide poblacional

85 años o más

80 - 84 años

75 - 79 años

70 - 74 años

65 - 69 años

60 - 64 años

55 - 59 años

50 - 54 años

45 - 49 años

40 - 44 años

35 - 39 años

30 - 34 años

25 - 29 años

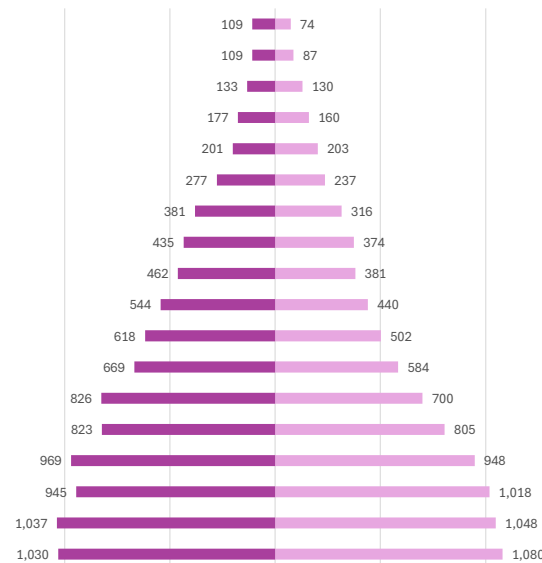
20 - 24 años

15 - 19 años

10 - 14 años

5 - 9 años

0 - 4 años



■ Mujeres ■ Hombres



Capítulo 9000 Deuda Pública	\$855
Capítulo 8000 Participaciones y aportaciones	\$-
Capítulo 7000 Inversiones financieras	\$-
Capítulo 6000 Inversión Pública	\$66,602
Capítulo 5000 Bienes Muebles	\$2,423
Capítulo 4000 Transferencias y asignaciones	\$9,877
Capítulo 3000 Servicios generales	\$21,498
Capítulo 2000 Materiales y suministros	\$23,640
Capítulo 1000 Servicios personales	\$55,746

30.86%

Del total de egresos de la cuenta pública

Capítulo 1000
Servicios personales





Capítulo 9000 Deuda Pública	\$-
Capítulo 8000 Participaciones y aportaciones	\$-
Capítulo 7000 Inversiones financieras	\$-
Capítulo 6000 Inversión Pública	\$66,126.5
Capítulo 5000 Bienes Muebles	\$765.0
Capítulo 4000 Transferencias y asignaciones	\$14,195.7
Capítulo 3000 Servicios generales	\$22,523.8
Capítulo 2000 Materiales y suministros	\$13,055.7
Capítulo 1000 Servicios personales	\$56,860.9










32.77%

Del total de egresos de la cuenta pública







Capítulo 1000
Servicios personales







Servicios básicos de vivienda

	Viviendas que no disponen de internet	87.82%
	Viviendas que no disponen de teléfono fijo	22.15%
	Viviendas que no disponen computadora	90.67%
	Viviendas que no disponen de agua	6.52%
	Viviendas que no disponen de drenaje ni sanitario	14.75%
	Viviendas que no disponen de electricidad	0.31%
	Viviendas que no disponen de lavadora	70.63%
	Viviendas que no disponen de refrigerador	39.20%
	Viviendas con piso de tierra	8.82%

Composición Social

	Población originaria	4.09%
	Población hablante de lengua indígena	0.13%
	Población económicamente activa	41.56%
	Población con alguna limitación o discapacidad	9.89%
	Población afiliada con alguna institución de salud	73.46%
	Hogares con jefa de familia	22.23%

Rezago educativo

	Años promedio de escolaridad	7.48
	Población analfabeta	5.59%
	Población de entre 6 y 11 años que no asiste a la escuela	0.44%
	Población con educación básica incompleta	13.64%



Índice de Desarrollo Humano (IDH)

(Grado de progreso del municipio en factores sanitarios, educativos y económicos)



0.615



Subíndice de Educación (SE)

(Calidad de vida a través de la educación)

0.520

BAJO

Subíndice de Ingreso (SI)

(Obtención de recursos para gozar de una vida digna mediante el ingreso bruto Per cápita)



0.655

MEDIO



Ingreso Corriente Total Per Cápita

1,897 (Promedio de ingreso que recibe una persona para subsistir)

Subíndice de Salud (SS)

(Esperanza de vida al nacer)



0.682

MEDIO



Índice de Rezago Social

(Medida que agrega variables de educación, salud y vivienda en el hogar)

0.33



Grado de Rezago Social

Medio



LA VIDA Y LA INTEGRIDAD



Feminicidio

0.00



Homicidio doloso

16.30



Homicidio culposo

32.60



Lesiones dolosas

244.53

EL PATRIMONIO



Robo de vehículo

21.74



Robo de negocio

5.43



Robo en transporte público

0.00



Robo a casa habitación

5.43



Robo a transeúnte total

10.87



Robo con violencia

32.60



Extorsión

16.30



La familia



Violencia familiar

81.51

La libertad personal



Secuestro

0.00

La sociedad



Trata de personas

0.00

La libertad y la seguridad social



Violación

5.43

Otros



Narcomenudeo

0.00



La vida y la integridad					
Años	2020	2021	2022	2023	2024
Feminicidios	0.00	10.62	0.00	10.49	0.00
Homicidios dolosos	22.27	27.67	11.00	16.40	16.30
Lesiones culposas	5.57	11.07	5.50	16.40	32.60
Lesiones dolosas	194.86	221.40	176.04	180.43	244.53





Presidencia



**Myriam Esperanza
Álvarez Arellano**

Sindicatura

Ángel Limón Torres
PT

Regidurías

Lucia García Vásquez	PT
Justiniano Velásquez Herrera	PT
Eva Nieto Villalva	PT
Refugio Cortés Reyes	PT
Araceli Leticia Nieto Velásquez	PAN
Gelasio Vázquez Mérida	MC
Enrique Macedo Quiroz	PRI

**Partido
político**

PT



Diputaciones locales

Distrito Local	Cabecera Local	Diputación	Grupo parlamentario
7	Tenancingo de Degollado	Héctor Raúl García González	PVEM

Diputaciones federales

Dtto. Federal	Cabecera Federal	Diputación	Grupo parlamentario
35	Tenancingo De Degollado	Arturo Roberto Hernández Tapia	morena